

Маленькая страна

Возвращение в Школярию. Перезагрузка

среда, 30 СЕНТЯБРЯ, 2020

Выпуск № 1



Первый раз в первый класс – прием новых резидентов на планету Школярия! Не обошлось без сюрпризов – сотрудники межгалактической полиции обнаружили неопознанный артефакт!



Чемпионы ГТО
(+5 человек!!!)



«Помни! Будь внимателен!» – Неделя дорожной безопасности началась с повторения (нет, не таблицы умножения)...

Такой невероятный результат показали наши воспитанники, ведь спортивным достижениям учеников уделяется особое внимание. В нашей школе есть все необходимые условия для развития физической выносливости, силы воли и достижения высоких спортивных показателей!

С сентября 2020 г начал работать Школьный спортивный клуб. Ученики с радостью сдают нормативы ГТО, участвуют в осеннем общешкольном кроссе, а также соревнованиях по баскетболу, волейболу и теннису.

Я в домике!

В связи с угрозой распространения COVID19 в школе соблюдается особый режим



Никто не забыт, ничто не забыто!

Участие во Всероссийской Акции «Диктант Победы»



Лучше один раз увидеть!

Наш специальный репортер отправляется на площадь им. В.В.Куйбышева



КВАНТОРИУМ

Учащиеся Покровской школы получили возможность обучения в Мобильном Технопарке «Кванториум»



Маленькая страна

Первый раз в первый класс

Школьная жизнь наших воспитанников - неотъемлемая часть их детского мира. Оказавшись снова в своей родной стихии спустя полгода дистанционного обучения, даже самые отъявленные хулиганы вдруг стали примерными и послушными учениками. За время летних каникул наша школьная планета преобразилась – чудесный ремонт, оснащение в рамках «Инклюзивной среды» и, конечно же, соскучившиеся друг по другу и по школе ученики - превратили долгое ожидание в сказочный праздник.



В этом году ряды наших первоклассников пополнились на 3 человека. «Новобранцы» под присмотром их Хранителя знаний (учителя начальных классов I квалификационной категории) Герасимовой Ольгой Васильевной отрапортовали свои зашифрованные фразы (стихотворения). Обряд посвящения в резиденты Школярии сменился вручением Уникальных Идентификационных Дневников (хотя многие скажут о безотметочной системе оценивания, но мы привыкли приучать своих резидентов к режиму 😊)

Сюрпризов было много – взять хотя бы «запуск» первоклассников на Космической ракете к образовательной капсуле! Обворожительная песня нашей вокалистки дала старт торжественной линейке. Зажигательные танцы учениц 8,9 класса не оставили равнодушным никого! Даже межгалактическая полиция решила пожаловать в гости – и тут же нашла для себя интересные факты!



Маленькая страна

Неделя дорожной безопасности

5 ВАЖНЫХ ПРАВИЛ

ПАМЯТКА ШКОЛЬНИКУ ПО ДОРОЖНОЙ БЕЗОПАСНОСТИ

1

ГЛАВНОЕ ПРАВИЛО ПЕШЕХОДА

Подойдём к проезжей части дороги — остановись, чтобы оценить дорожную обстановку. И только если нет опасности, можно переходить.

2

Всегда носи световозвращающие элементы — пешеходные «светлячки».

Они обеспечат твою заметность для водителей автотранспорта в тёмное время суток.



3

Будь всегда внимателен при переходе проезжей части дороги!

Самые безопасные пешеходные переходы — подземный и надземный. Если их нет, можно перейти по наземному пешеходному переходу («зебре»). Если на перекрёстке нет светофора и пешеходного перехода, попроси взрослого помочь перейти дорогу.



4

Переходить проезжую часть дороги можно только на зелёный сигнал пешеходного светофора.

Красный сигнал запрещает движение. Стой! Выходить на дорогу опасно! Но даже при зелёном сигнале никогда не начинай движение сразу, сначала убедись, что автомобили успели остановиться и путь безопасен.

5

Садясь в автомашину, напони взрослым, чтобы они пристегнули тебя в детском удерживающем устройстве (автокресле).

А если ты уже достаточно большой и можешь пользоваться штатным ремнём безопасности, обязательно пристёгивайся сам.



Неделя дорожной безопасности началась с повторения (нет, не таблицы умножения). Учащиеся начальной школы под руководством классных руководителей Герасимовой О.В. и Черакшевой Д.А. поучаствовали в тематических уроках по Детской дорожной безопасности «Светофорик». Ученики 5-9 классов разбирали сложные ситуации на дороге в онлайн-квесте «НЕ ИГРА»

ПРАВИЛА ДОРОЖНОГО ДВИЖЕНИЯ



ПРАВИЛО 1

ПРИ НАЛИЧИИ ПОДЗЕМНОГО ПЕРЕХОДА ДОРОГУ ПЕРЕХОДИТЬ ТОЛЬКО ПО ПЕРЕХОДУ



ПРАВИЛО 2

ЕСЛИ НА ДОРОГЕ УСТАНОВЛЕН СВЕТОФОР, ДОРОГУ ПЕРЕХОДЯТ ТОЛЬКО НА ЗЕЛЕНЬ СВЕТА



ПРАВИЛО 3

ЕСЛИ НА ДОРОГЕ УСТАНОВЛЕН СПЕЦИАЛЬНЫЙ ЗНАК, ДОРОГУ ПЕРЕХОДЯТ ТОЛЬКО В ЭТОМ МЕСТЕ



ПРАВИЛО 4

НЕЛЬЗЯ ПЕРЕБЕГАТЬ ДОРОГУ! ПЕРЕД ПРОЕЗЖЕЙ ЧАСТЬЮ НАДО ОБЯЗАТЕЛЬНО ОСТАНОВИТЬСЯ И СПОКОЙНО ПЕРЕЙТИ



ПРАВИЛО 5

ИГРАТЬ НА ПРОЕЗЖЕЙ ЧАСТИ НЕЛЬЗЯ. ДЛЯ ЭТОГО ЕСТЬ ПЛОЩАДКИ И ДВОРЫ



ПРАВИЛО 6

АВТОБУС, ТРОЛЛЕЙБУС И МАШИНЫ, КОТОРЫЕ СТОЯТ, ОБОИДЯТ ПОЗАДИ, А ТРАМВАЙ - СПЕРЕДИ




ПЕРЕЕЗЖАТЬ ДОРОГУ НА ВЕЛОСИПЕДЕ ЗАПРЕЩЕНО! В ТАКОМ СЛУЧАЕ ЕГО НАДО ПЕРЕВОЗИТЬ, ДЕРЖА ЗА РУЛЬ.

ПЕРЕХОДЯ УЛИЦУ, НУЖНО ПОСМОТРЕТЬ СНАЧАЛА НАЛЕВО, А ДОЙДЯ ДО СЕРЕДИНЫ ДОРОГИ - НАПРАВО

БЕЗОПАСНЕЕ ПЕРЕХОДИТЬ ДОРОГУ В ГРУППЕ ПЕШЕХОДОВ

ПРАВИЛО 7

ПЕРЕМЕЩАТЬСЯ ВДОЛЬ ПРОЕЗЖЕЙ ЧАСТИ МОЖНО ТОЛЬКО ТРОТУАРОМ ИЛИ ПЕШЕХОДНОЙ ДОРОЖКОЙ



ПРАВИЛО 8

НЕЛЬЗЯ КАТАТЬСЯ НА САНКАХ ИЛИ КОНЬКАХ В ТЕХ МЕСТАХ, ГДЕ СЛУЧАЙНО МОЖНО УЕХАТЬ НА ПРОЕЗЖУЮ ЧАСТЬ



ЛУЧШИЙ СПОСОБ СОХРАНИТЬ СВОЮ ЖИЗНЬ НА ДОРОГЕ - ВСЕГДА ВЫПОЛНЯТЬ ПРАВИЛА ДОРОЖНОГО ДВИЖЕНИЯ





Уважаемые родители!



Обучайте ребенка ПРАВИЛАМ ДОРОЖНОГО ДВИЖЕНИЯ!

От этого зависят его жизнь и здоровье!

Помните:

Ребенок плохо распознает источник звука. Он может не услышать подъезжающий транспорт или не понять, с какой стороны он приближается.

Поле зрения ребенка уже, чем у взрослого. Он может не заметить приближающихся машин издалека.

Реакция ребенка медленнее, чем у взрослого. Малышу надо в 3-4 раза больше времени, чтобы осознать опасность и остановиться.

Жизненно важно:



Служить положительным примером. Никогда не нарушать правила, особенно на глазах ребенка.



Объяснять правила дорожного движения. Проверять, насколько хорошо ребенок их усвоил. Закреплять объяснения практикой как можно чаще.



Составить безопасный маршрут от дома до мест, которые посещает ребенок.



Рассказать ребенку, что даже на зеленый сигнал светофора необходимо переходить дорогу осторожно и уступать дорогу спецтранспорту с включенной сиреной (машине скорой помощи, полицейской и пожарной машинам).



Донести до ребенка мысль, что переход дороги – опасное дело, требующее повышенного внимания. Необходимо остановиться перед проезжей частью и оценить дорожную ситуацию. Прекратить разговоры, убрать телефон, книгу, наушники – всё, что может отвлекать.



Рассказать, что в условиях ограниченной видимости нельзя выходить на проезжую часть, чтобы лучше ее рассмотреть. Нельзя выходить на дорогу из-за припаркованных машин или кустов. Нужно дойти до места, откуда дорога хорошо просматривается.



Научить ребенка не пересекать дорогу на велосипеде или скейтборде, а переходить проезжую часть только пешком.



Убедиться, что одежда и вещи ребенка содержат светоотражательные элементы.



Крепко держать за руку маленьких детей, не ослабляя хватку, пока вы не окажетесь на тротуаре.



Разъяснить ребенку, что нельзя нарушать правила заодно с товарищем или на спор и следовать за толпой, если она движется вопреки ПДД.



Объяснить, что нельзя играть у дороги и выбегать на проезжую часть за укатившимся мячом или убежавшей собакой. Ребенок должен знать, что человеческая жизнь дороже.

Маленькая страна

Наши чемпионы!

В этом году списки наших Чемпионов ГТО пополнились. Если раньше это были учащиеся выпускных классов, то в этом году хороший результат показали учащиеся 3,5,6 классов, серебряные и бронзовые значки были торжественно вручены на празднике первого звонка.



С сентября 2020 г начал работать Школьный спортивный клуб под руководством учителя физической культуры Куприянова С.М. Ученики с радостью сдают нормативы ГТО, участвуют в осеннем общешкольном кроссе, а также соревнованиях по баскетболу, волейболу и теннису.



Маленькая страна

Я – в домике!

В связи с угрозой распространения новой коронавирусной инфекции в нашей школе с начала учебного года действуют особые правила – каждый класс занимается в своем кабинете (что очень удобно – ученикам больше не нужно бегать с портфелями к разным учителям. По результатам анкетирования школьников было выяснено, что появилось больше времени, чтобы подготовиться к уроку, а значит – получить хорошие оценки). Проводится дезинфицирование классных комнат, коридоров, а также школьного автобуса. Введен специальный режим посещения столовой.

КОРОНАВИРУС

СИМПТОМЫ

- Заложенность носа
- Чихание
- Повышенная утомляемость
- Ощущение тяжести в груди
- Кашель
- Боль в горле
- Боль в мышцах
- Бледность
- Повышение температуры

как не заразиться

- тщательно мыть руки
- использовать медицинские маски, менять их каждые 2-3 часа
- не выезжать в очаги заражения
- ограничить близкие контакты с людьми, имеющими признаки ОРВИ
- не трогать глаза и нос немытыми руками
- чаще проветривать помещения

Как действовать при первых признаках простуды

1-й день

При первых признаках простуды

ВЫЗОВИТЕ УЧАСТКОВОГО ВРАЧА НА ДОМ

ДО ПРИХОДА ВРАЧА

- Оставайтесь дома
- Наденьте защитную маску
- Выпейте теплый чай

ПОСЛЕ ОСМОТРА ВРАЧА

- Оставайтесь дома
- Принимайте лекарства по назначению
- Пейте не меньше 2 литров в сутки
- Лежите на животе
- Побольше отдыхайте
- Исключите контакты с окружающими

Горячая линия Регионального координационного центра амбулаторной помощи больным пневмонией, ОРВИ, COVID-19



8-800-302-21-63

8-846-307-77-78

2-й день

ВАМ СТАЛО ЛУЧШЕ

Уменьшились температура, насморк, появились силы

СОСТОЯНИЕ НЕ ИЗМЕНИЛОСЬ

Сохраняется температура до 38°C, общая слабость, кашель, насморк

ВАМ СТАЛО ХУЖЕ

Температура выше 38,5°C, затрудненное дыхание

3-й день

- Продолжайте лечение на дому
- Выполняйте рекомендации врача
- Пейте витамины
- Выполняйте дыхательную гимнастику
- Соблюдайте самоизоляцию

- Вызовите участкового врача на дом
- Будьте готовы к проведению дообследования (рентгенография, КТ)
- Вам будет проведена коррекция лечения или вы будете направлены в стационар

- Сохраняйте спокойствие
- Сообщите об ухудшении лечащему врачу поликлиники
- Вызывайте службу скорой помощи 103
- Будьте готовы к возможной госпитализации

ВНИМАНИЕ! МАЗОК НА ПЦР И КТ ЛЕГКИХ ВЫПОЛНЯЕТСЯ ПО НАЗНАЧЕНИЮ ВРАЧА

Маленькая страна

Лучше один раз увидеть!

Наш специальный репортер (ученица 9 класса) Стругова Евгения отправляется на площадь им. В.В.Куйбышева, чтобы воочию лицезреть уникальную интерактивную выставку музея под открытым небом "ДОРОГА ИСТОРИИ — НАША ПОБЕДА"!

На площади создан собирательный образ военного времени с тематическими локациями, арт-объектами, интерактивными зонами. Здесь вы сможете погрузиться в атмосферу 1940-х годов, вспомнить почему наш город стал запасной столицей СССР, увидеть какую продукцию выпускали заводы в годы войны, узнать про парад 7 ноября 1941 года в нашем городе и жизни дипломатов в военном Куйбышеве.

Пространство площади поделено на 5 тематических зон.

-Зона «Завтра была война» посвящена довоенному времени.

- «Вставай, страна огромная!» расскажет о времени начала войны.

-«Здесь тыл был фронтом!» — о военных буднях запасной столицы.

-«Нам дороги эти позабыть нельзя!» - тематическая зона поможет погрузиться в атмосферу войны, побывать в землянке, госпитале, на бруствере.

-«Последний бой, он трудный самый» посвящена освободительному движению советских войск, триумфальной Победе над врагом.



Маленькая страна

Знать, чтобы помнить


3 сентября 2020 г наша школа участвовала во Всероссийской историческом диктанте на тему событий Великой Отечественной войны. В этой рубрике мы будем размещать ответы на ваши частые вопросы из диктанта.



2. Советская 18-я армия с февраля по апрель 1943 г. носила наименование «десантная». Она прославилась занятием и удержанием плацдарма «Малая земля». В дальнейшем, осенью того же 1943 г., она участвовала в прорыве созданного фашистскими войсками укрепленного рубежа («Голубая линия») и освобождении крупного полуострова. Назовите этот полуостров.

3. 14 февраля 1943 г. город Ростов-на-Дону был освобожден войсками Южного фронта, которыми командовал

- 1) С.М. Буденный
- 2) А.И. Еременко
- 3) Р.Я. Малиновский
- 4) С.К. Тимошенко



1. Укажите название военной флотилии, пропущенное в отрывке из воспоминаний адмирала В.В. Григорьева «И корабли штурмовали Берлин»:

«В 1942 году _____ флотилия, где я был начальником штаба, переправила для 62-й армии генерала В. И. Чуйкова 65 тысяч бойцов пополнения, доставила свыше 2 тысяч тонн боезапаса, тысячи тонн продовольствия, вывезла на левый берег 30 тысяч раненых. Корабли флотилии за это время уничтожили артогнем до 15 батальонов пехоты, 11 артбатарей, 30 танков».





Маленькая страна

Мобильный кванториум

С 22 сентября ученики Покровской школы получили возможность обучения в Самарском Мобильном Кванториуме на базе ГБОУ СОШ пос.Комсомольский. Детские технопарки «Кванториум» — это площадки, оснащенные высокотехнологичным оборудованием, где дети учатся по принципу проектного обучения: от теории сразу к практике. Деятельность Кванториума направлена на популяризацию технических специальностей, развитие навыков самообразования, планирования и командной работы у детей и молодежи. Занятия в детских технопарках «Мобильный

Кванториум» бесплатны для всех обучающихся в возрасте от 12 до 18 лет и доступны не только жителям городов, в которых расположены технопарки, но и учащимся из сельской местности. Пять направлений - КВАНТУМОВ - по которым работает Самарский мобильный технопарк:

- ✈ АЭРОКВАНТУМ (беспилотные летательные системы)
- 🤖 РОБОКВАНТУМ (робототехника)
- 💻 ИТ-КВАНТУМ (информационные технологии)
- 🚀 КОСМОКВАНТУМ (космические системы и аппараты)
- 👓 VR/AR-КВАНТУМ (виртуальная и дополненная реальность)



Маленькая страна

По юбилейным датам сентября

1 - 145 лет со дня рождения американского писателя Эдгара Райса Берроуза (1875–1950).

7—150 лет со дня рождения Александра Ивановича Куприна (1870–1938), русского писателя.

15 - 130 лет со дня рождения английской писательницы Агаты Кристи (1890–1976).

21 - 260 лет со дня рождения поэта, баснописца Ивана Ивановича Дмитриева (1760–1837).

24 - 75 лет со дня рождения поэтессы, писателя, переводчицы Ларисы Алексеевны Рубальской (1945).

26 – 105 лет со дня рождения Сергея Сергеевича Смирнова (1915–1976), писателя, автора книги о героях Брестской крепости.

29 – 225 лет со дня рождения Кондратия Фёдоровича Рылеева (1795–1826), поэта-декабриста.

30 - 145 лет со дня рождения писателя Сергея Николаевича Сергеева-Ценского (1875–1958).

Александр Иванович Куприн

(1870–1938)



Наиболее значительными произведениями писателя являются «Юнкера», «Поединок», «Яма», «Гранатовый браслет» и «Белый пудель». Высоким искусством считаются короткие рассказы Куприна о русском быте, об эмиграции, о животных.



7 сентября - 150 лет со дня рождения русского писателя Александра Ивановича Куприна

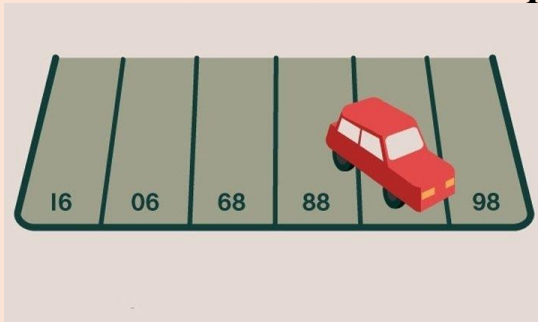
Александр происходил из дворянского рода. Его отец был потомственным дворянином, а мать была из семейства татарских князей.

Знаменитый «Гранатовый браслет» Александра Куприна, в основе которого лежала рассказанная ему кем-то ещё в юности история, был очень холодно воспринят критиками, но очень тепло- читателями. В повести «На переломе (Кадеты)» Куприн описал случай времён своей учёбы в училище, где в нелюбимом свете выставил одного из преподавателей, указав его настоящую фамилию. Впоследствии тот писал ему гневные письма и даже грозил судом.




Маленькая страна

Напряги извилины!



1. Говорят, что такую задачку задают китайским первоклашкам, точнее поступающим в первый класс детям, и дают на ее решение 20 секунд. Назовите номер парковочного места, которое закрывает красный автомобиль.



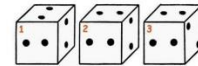
2. Перед вами хитрый ребус. Какое слово здесь зашифровано?



Мат в 3 хода


$$8=14913$$

3. На эту задачку дается тридцать секунд. Надо доказать, почему это равенство верно. Время пошло.



4. Эти три кубика сделаны из одинакового материала, отверстия в них одинакового диаметра, являются сквозными и перпендикулярными граням. Ваша задача определить самый тяжелый и самый легкий кубик.

5. Елена Семёновна провела в больнице три дня. Она не была больна или травмирована. Более того, врач уверен, что она абсолютно здорова. Тем не менее родственникам пришлось нести её из госпиталя на руках. В чём же причина?



6. Посмотрите на желтую точку, затем придвиньтесь ближе – розовые кольца начнут вращаться.



Маленькая страна

Картинная галерея



Исаак Левитан «Золотая осень» (1895 г.)

Левитан начал работу над картиной осенью 1895 года, когда он жил в усадьбе Горка в Тверской губернии; там же были написаны первые этюды. По-видимому, работа над полотном была завершена в конце года в Москве. В 1896 году картина экспонировалась на 24-й выставке Товарищества передвижных художественных выставок («передвижников»), которая проходила в Петербурге, а затем в Москве. В том же году она была куплена Павлом Третьяковым.

Левитан любил рисовать осенние пейзажи — у него было более сотни картин, связанных с этим временем года. Среди них картина «Золотая осень» стала одним из самых известных и популярных произведений художника. На ней изображена небольшая река, окружённая деревьями, покрытыми жёлтой и красной осенней листвой. Вдали видны деревенские домики, поля, а далее, на горизонте — осенний лес, окрашенный в оттенки жёлтого цвета. А надо всем этим — голубое небо, по которому плывут светлые облака. Яркие, мажорные, оптимистические цвета этой картины не являются характерными для творчества Левитана — обычно он использовал более мягкие и нежные тона

Ответы: Знать, чтобы помнить: 1. Волжская 2. Тасманский 3. Р.Я.Малиновский. Напряги извилины: 1. Переверните газету -87! 2. 40 А (Сорока) 3. Переверните газету (по-английски eight) 4. Самый тяжелый - второй, самый легкий - первый. Чем больше отверстий пересекается внутри кубика, тем он тяжелее. 5. Она – новорожденная. Мат в 3 хода: 1.Lh8+ C:h8 2.Ke6+ Kpg8 3.Kh6X

Главный редактор: Иванова Ю.А.